



令和4年2月期 決算説明資料

岡谷鋼機株式会社

令和4年3月31日

1. 連結経営成績
2. 連結財政状態
3. 連結キャッシュ・フローの状況
4. 個別業績の概要
5. 連結業績予想
6. 配当予想
7. 設備投資
8. 株主優待
9. トピックス

1. 連結経営成績

単位：億円

	令3/2期	令4/2期	前期比増減 (増減率)
売上高	7,604	9,608	+2,003 (+26.3%)
売上総利益	533	655	+122 (+23.0%)
販売費及び一般管理費	397	428	+31 (+7.9%)
営業利益	135	227	+91 (+67.2%)
経常利益	182	280	+97 (+53.1%)
親会社株主に帰属する 当期純利益	124	193	+68 (+55.4%)
一株当たり 当期純利益	1,291.28円	2,007.47円	+716.19円
期末人員	5,126名	5,246名	+120名

連結子会社数：73社（増加2社 岡谷建材テックコンストラクション(株)、菱栄工機(株)）

持分法適用会社数：15社（増加1社 光洋マテリア(株)）

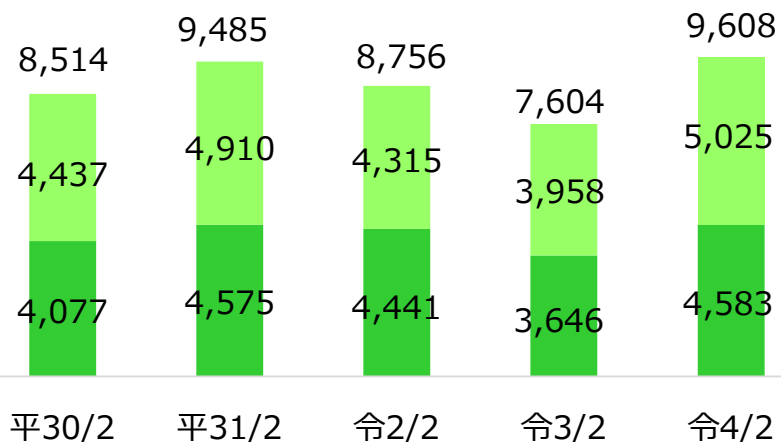
※前期比増減額については、億円単位未満切り捨てのため、表示上で差異が発生する場合があります。

1. 連結経営成績 <推移>

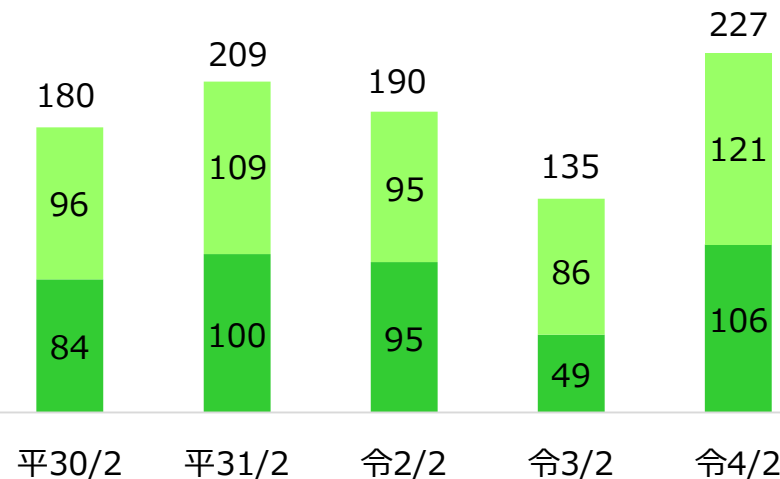
上期 下期

単位：億円

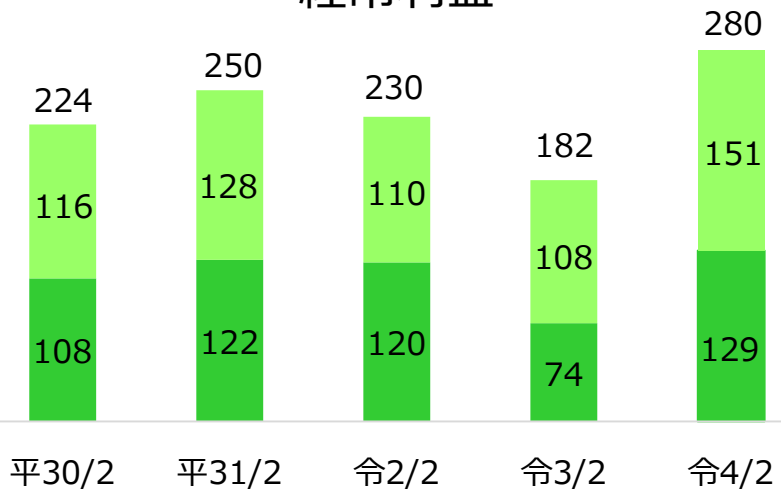
売上高



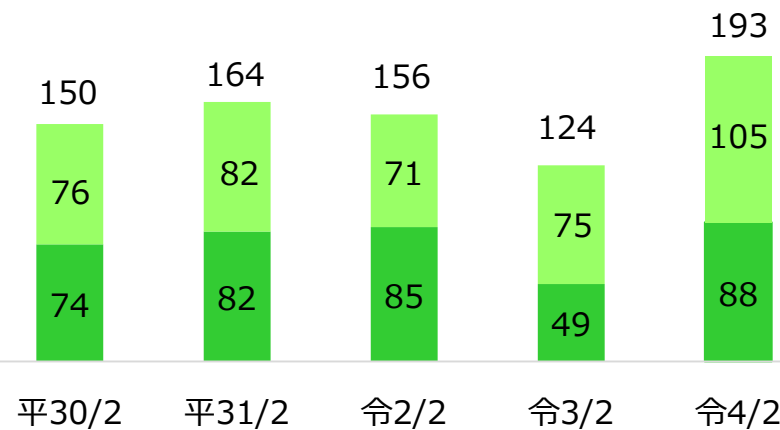
営業利益



経常利益

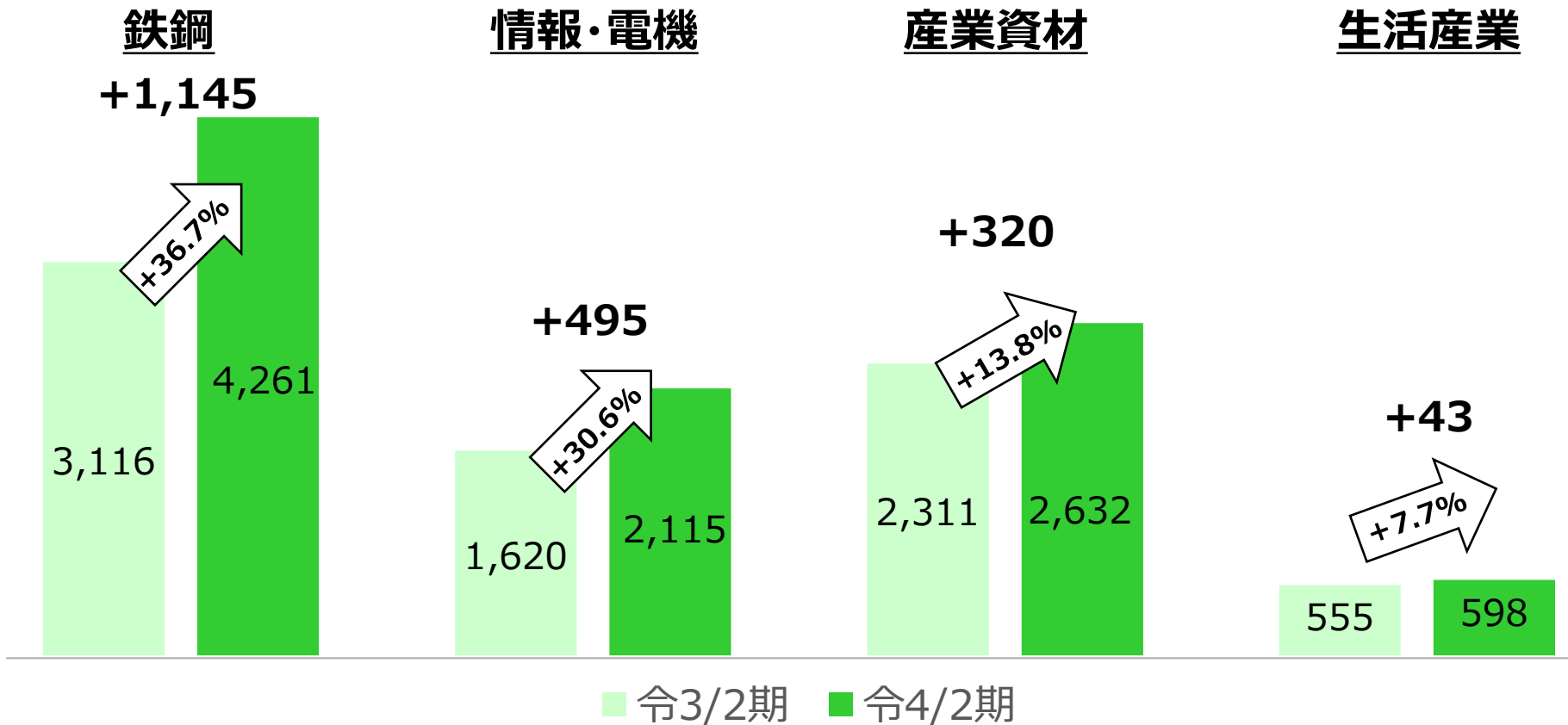


当期純利益



1. 連結経営成績<セグメント別売上高>

単位：億円



鋼材価格の上昇に加え、生産活動の回復により製造業向けを中心に国内外で増加

銅・アルミ価格の上昇に加え、車載部品、FA、PC、医療機器用部品が増加

原材料価格の上昇に加え、自動車関連及び国内の住設向け、車載部品、工具類が増加

分譲マンションの販売、住宅機器向け部材、水産物及び鶏卵加工品の輸入取引が増加

1. 連結経営成績<セグメント別営業利益>

単位：億円

鉄鋼

情報・電機

産業資材

生活産業

+37

+29

+18

+5

+113.6%

+120.9%

+40.8%

+26.4%

71

53

62

27

33

24

44

21

■ 令3/2期 ■ 令4/2期

2. 連結財政状態

単位：億円

	令3/2末	令4/2末	前期比増減
総 資 産	4,972	6,008	+1,036
(流 動 資 産)	2,909	3,559	+650
(有 形 固 定 資 産)	443	539	+95
(投 資 有 価 証 券)	1,338	1,557	+218
(その他の固定資産)	281	352	+71
負 債	2,551	3,219	+667
(流 動 負 債)	1,982	2,602	+620
(固 定 負 債)	569	617	+47
純 資 産	2,420	2,788	+368
自 己 資 本 比 率	46.6%	44.5%	△2.1%
有 利 子 負 債	826	1,293	+466

3. 連結キャッシュ・フローの状況

単位：億円

	令3/2期	令4/2期	前期比増減
営業活動による キャッシュ・フロー	241	△281	△522
投資活動による キャッシュ・フロー	△70	△134	△63
財務活動による キャッシュ・フロー	△161	412	+573
現金及び現金同等物 の期末残高	96	97	+0

4. 個別業績の概要

単位：億円

経営成績	令3/2期	令4/2期	前期比増減 (増減率)
売上高	5,170	6,675	+1,504(+29.1%)
営業利益	72	116	+44(+61.3%)
経常利益	126	176	+50(+40.1%)
当期純利益	93	130	+37(+39.6%)
一株当たり 当期純利益	971.91円	1,356.73円	+384.82円
期末人員	691名	678名	△13名

財政状態	令3/2末	令4/2末	前期比増減
総資産	3,727	4,443	+715
純資産	1,787	2,027	+240
自己資本比率	47.9%	45.6%	△2.3%

5. 連結業績予想

単位：億円

	令4/2期 実績	令5/2期 予想	前期比増減	
			増減	増減率
売上高	9,608	(※) 8,500	－	－
営業利益	227	220	△7	△3.2%
経常利益	280	260	△20	△7.2%
親会社株主に帰属する 当期純利益	193	180	△13	△6.8%
1株当たり当期純利益	2,007.47円	1,870.64円	△136.83円	△6.8%

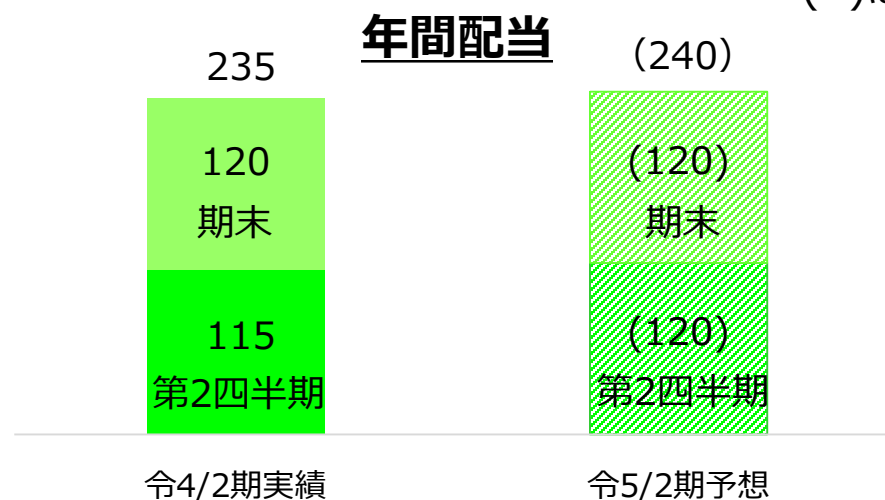
※ 令5/2期の予想売上高は、「収益認識に関する会計基準（企業会計基準第29号 2020年3月31日）」を適用した数値となっております。当該基準を適用しなかった場合の売上高は1兆円（前期比増減 +392億円 +4.1%）となります。

6. 配当予想

単位：円

	令4/2期 実績	令5/2期 予想
第 2 四 半 期	115	(120)
期 末	120	(120)
年 間 配 当	235	(240)
配当性向(連結)	11.7%	(12.8%)

()は予想値



7. 設備投資

単位：百万円

	令4/2期 実績	令5/2期 予定
設備投資額	12,822	7,190
	<主な内容> 物流倉庫 増改築等 558 賃貸用資産 設備 588 事務所 設備・土地等 8,071 工場設備（海外） 693 工場設備（国内） 1,277 樹脂成型用金型 495 システム関連 702 車両運搬具 73 その他 365	<主な内容> 物流倉庫 増改築等 1,550 賃貸用資産 設備 200 事務所 設備・土地等 1,260 工場設備（海外） 370 工場設備（国内） 1,640 樹脂成型用金型 380 システム関連 1,060 車両運搬具 150 その他 580
減価償却費	3,921	4,020

8. 株主優待

一般株主様向け優待

優待内容	保有株式数	権利確定日	発送時期
愛知県産米 山の幻ミネアサヒ 5Kg	100株以上	2月末	4月下旬
	200株以上	8月末	10月下旬

長期保有株主様向け優待 (※)

優待内容	保有株式数	権利確定日	発送時期
図書カード2,000円相当	100株以上	2月末	4月下旬
		8月末	10月下旬

※一般株主様向け優待に加え、半期毎(2月末及び8月末)に発行される最終株主名簿に、同一株主番号で連続6回以上記載されていることを条件として贈呈いたします。
発送は通常の株主優待とは別送となります。

9. トピックス

年月	内容
R3年 3月	健康経営優良法人2021認定
4月	西関東営業所開設
7月	OKAYA チャリティーコンサート 2021 ～感謝の夕べ～ 開催 (無観客公演をTV放映及びインターネット配信)
8月	「JR春日井駅南東地区 第一種市街地再開発事業」竣工
9月	新中期経営計画「Global Innovation Challenge 2025」策定
10月	光洋マテリカ株式会社の株式取得
11月	菱栄工機株式会社の株式取得
12月	旭精機工業株式会社との資本業務提携
8月- R4年 1月	小学生サッカー大会「OKAYA CUP」協賛 (愛知県、岐阜県、三重県大会及び東海大会)
8・9・12月 R4年 1月	義援金寄付 (伊豆山土砂災害、令和3年8月豪雨災害、米国竜巻、マレーシア洪水)

9. トピックス <SDGsへの取り組み>

「みんなで取り組むSDGs」と名付け、17の目標と各組織を紐づけて活動



取締役会



企画本部



監査役
監査部
安全推進部



人事総務本部



秘書室
店長室
支店他



配管建設本部



エレクトロニクス本部



メカトロ本部



鉄鋼本部



貿易本部



特殊鋼本部



豊田本部



化成品本部



食品本部



経理本部



審査法務本部



非鉄金属本部



ものづくりに貢献する
グローバル最適調達パートナー
岡谷鋼機株式会社

本資料に記載されている業績見通し等の将来に関する予測は、現時点において一般に認識されている経済・社会等の情勢および、当社が合理的と判断した一定の前提に基づいて作成されておりますが、実際の業績等は様々な要因により変更される可能性があります。当社は新しい情報、将来の出来事に基づきこれらの将来予測を更新する義務を負うものではありません。